

Adesivi Collamix

Soluzioni per ogni tipo
di rivestimento.



**PreMix**
Premiscelati per edilizia

La gamma per ogni esigenza.



Colore

bianco grigio



Colore

bianco grigio



C1



Spessore massimo
5 mm.



Idoneo per **ceramiche di piccolo formato.**



Applicazione **in interno, a parete e pavimento.**



C2 TE

tixotropico e tempo aperto allungato.



Spessore massimo
10 mm.



Idoneo per **ceramiche di piccolo e medio formato.**



Facile da applicare,
consistenza cremosa.



Colore

bianco grigio



C2TES1

tixotropico e deformabile.



Spessore massimo

15 mm.



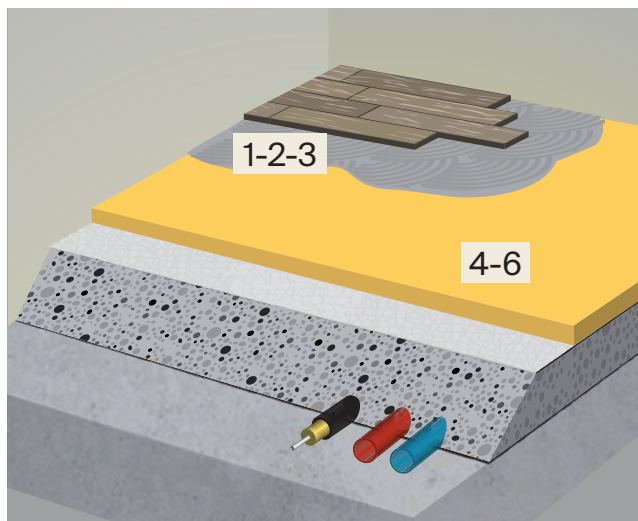
Idoneo per **ceramiche di grande formato.**



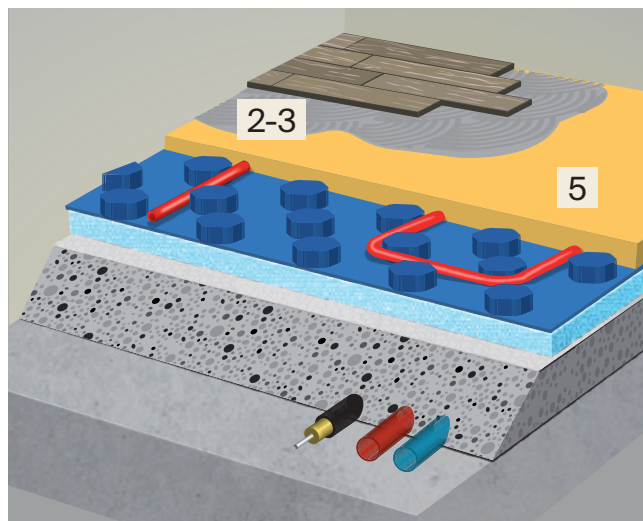
Facile da applicare,
consistenza cremosa.

Ad ogni rivestimento il suo sist

Posa in
ambienti interni.



Posa su
massetto radiante.



Adesivi



Adesivi per la posa di rivestimenti ceramici e lapidei in ambienti interni ed esterni, a parete e a pavimento.

Massetti



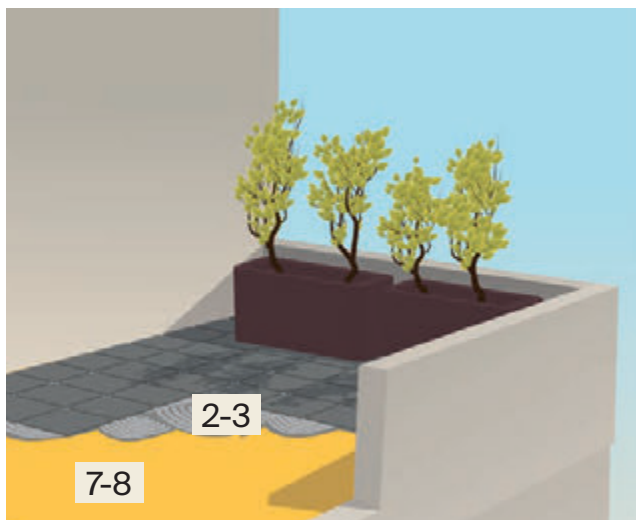
Massetto premiscelato leggero per strati di finitura isolanti.

Massetto premiscelato a elevata conducibilità termica e ridotto ritiro.


Massetto premiscelato a media asciugatura per interni ed esterni.

ema di posa.

Posa in
ambienti esterni.



Posa in piscina
e ambienti umidi.



Impermeabilizzanti

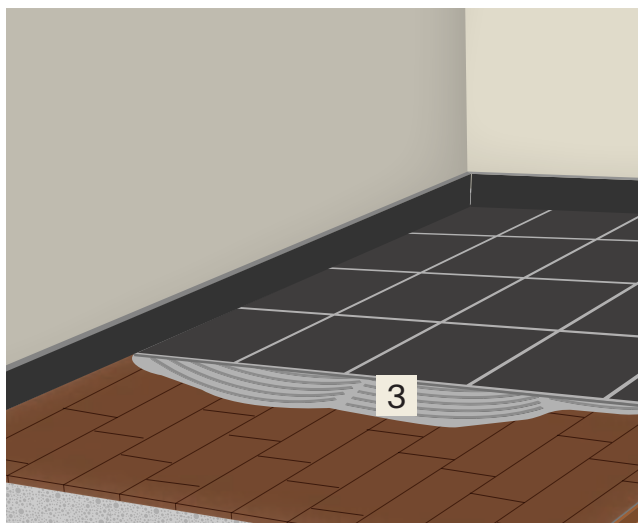


Sistemi impermeabilizzanti liquidi ideali per balconi, terrazze, coperture.

Multiapplicazione.

Sovrapposizione rivestimenti esistenti.

Posa in facciata.



Adesivi



Adesivi per la posa di rivestimenti ceramici e lapidei in ambienti interni ed esterni, a parete e a pavimento.

Modalità d'impiego.

Preparazione del supporto.

Il sottofondo deve essere planare, solido, stabile, non deformabile, stagionato e pulito, privo di contaminanti e vecchi trattamenti.

Superfici irregolari: regolarizzare il supporto.

Ambienti umidi/esterni: impermeabilizzare con **Premelastic Mono** o **Premelastic A+B** prima della posa.

Rivestimenti esistenti in ceramica: applicare **primer PX-22 Aggrappante**.

Superfici assorbenti: applicare **primer PX-16 Appretto**.



Posa del rivestimento.

L'applicazione del rivestimento ceramico e/o lapideo deve avvenire in accordo quanto indicato nella norma UNI 11493.

Si raccomanda sempre la posa dell'adesivo a strato continuo e compatto (letto pieno).

La posa a strato compatto si raggiunge solo mediante tecnica della doppia spalmatura.



Riempimento delle fughe.

La larghezza minima della fuga deve essere di 2 mm, come prescritto dalla norma UNI 11493-1.

La dimensione deve essere definita in fase progettuale e varia in funzione del formato e tipo di piastrella, delle tolleranze dimensionali e delle condizioni di esercizio.

La posa a giunto unito (senza fuga) non è ammessa. Il riempimento deve essere omogeneo e continuo, senza spazi vuoti. Eventuali giunti presenti sul sottofondo dovranno essere riportati sulla piastrellatura e sigillati mediante idoneo sigillante.



Per ulteriori informazioni
consultare il sito Premix.it

Laterlite
Le tue soluzioni per costruire



Laterlite SpA
   

Assistenza tecnica
via Correggio 3
20149 Milano
tel. 02 48011962
Laterlite@laterlite.it
Laterlite.it